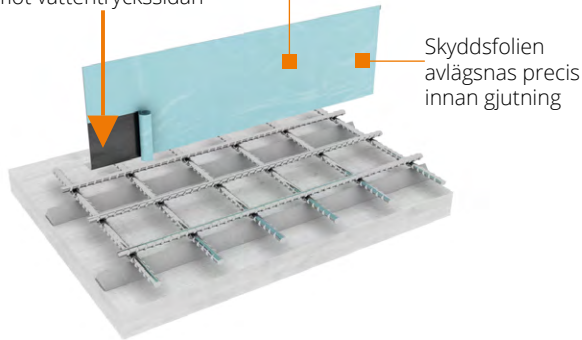


Montageanvisning - HyDra Bitumen Fogbleck

Steg 1

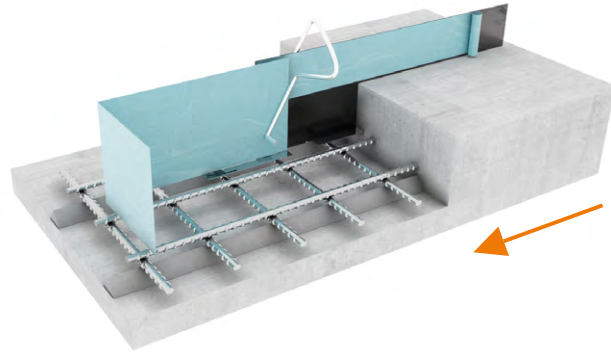
Placera HyDra Bitumen Fogbleck på bjälklagets överkantsarmering

Fogblecket ska placeras med Bitumen beläggningen mot vattentryckssidan




Steg 2

Skarvning sker med 10 cm omlottläggning och låsning med montageclips. Vid hörn bockas plåten, om den har fot klipps foten upp sedan bockas plåten.



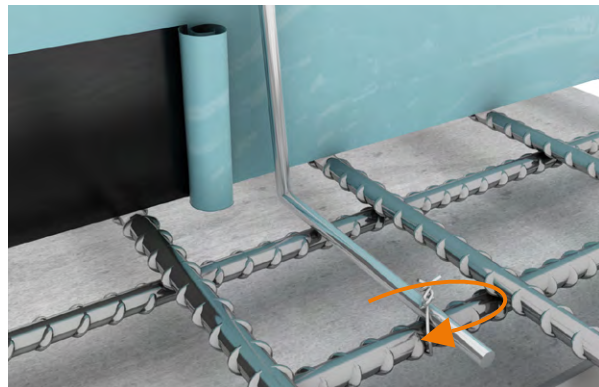
Montage fogbleck med fot

Hydra BitumenFogbleck med fot monteras med de vikbara blecken runt överkantsarmeringen.



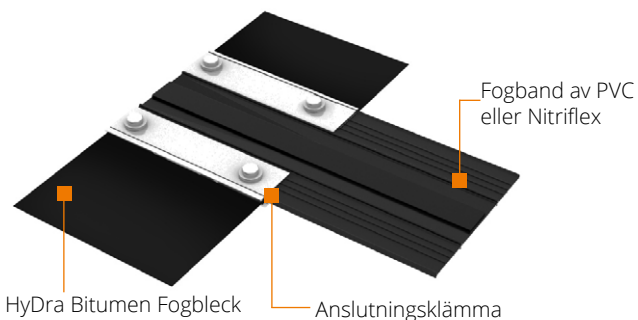
Montage fogbleck på rulle

Hydra Bitumen Fogbleck på rulle monteras med Omegabyglar på c/c ca 1 m. Byglarna näjjas till överkantsarmeringen.



Montage fogbleck/PVC fogband

Hydra Bitumen Fogbleck kan anslutas och monteras till ett traditionellt fogband med anslutningsklämma.



Montage fogbleck - Avstängare

Hydra Bitumen Fogbleck kan anslutas och monteras till kvarsittande avstängare med hjälp av HyDra Montageclips.

